



**PENGEMBANGAN SISTEM INFORMASI BERBASIS *WEB* UNTUK  
MENDUKUNG LAYANAN HUKUM DI *HBA & PARTNER LAW OFFICE***

**TUGAS AKHIR**

Diajukan Sebagai Salah Satu Syarat Untuk Menyelesaikan Studi Jenjang Program

Diploma Tiga

**Oleh:**

**Nama : Rizqon Fadillah**

**NIM : 24042001**

**PROGRAM STUDI DIII TEKNIK KOMPUTER  
POLITEKNIK HARAPAN BERSAMA TEGAL**

**2025**

## PERNYATAAN KEASLIAN

Yang bertandatangan di bawah ini:

Nama : Rizqon Fadillah  
NIM : 24042001  
Jurusan / Program Studi : DIII Teknik Komputer  
Jenis Karya : Tugas Akhir

Adalah mahasiswa Program Studi DIII Teknik Komputer Politeknik Harapan Bersama, dengan ini saya menyatakan bahwa laporan Tugas Akhir yang berjudul "PENGEMBANGAN SISTEM INFORMASI BERBASIS *WEB* UNTUK Mendukung Layanan Hukum di *HBA & PARTNER LAW OFFICE*" merupakan hasil pemikiran dan kerjasama sendiri secara orisinal dan saya susun secara mandiri dan tidak melanggar kode etika hak karya cipta. Pada pelaporan Tugas Akhir ini juga bukan merupakan karya yang pernah diajukan untuk memperoleh gelar akademik tertentu di suatu perguruan tinggi, dan sepanjang sepengetahuan saya juga tidak terdapat karya atau pendapat yang pernah ditulis atau disebutkan dalam daftar pustaka.

Apabila di kemudian hari ternyata Laporan Tugas Akhir ini terbukti melanggar kode etik karya cipta atau merupakan karya yang dikategorikan mengandung unsur plagiarisme, maka saya bersedia untuk melakukan penelitian baru dan menyusun laporannya sebagai Laporan Tugas Akhir, sesuai dengan ketentuan yang berlaku. Demikian pernyataan ini saya buat dengan sebenarnya dan sesungguhnya.

Tegal, 4 Juli 2025  
  
Rizqon Fadillah  
24042001

## HALAMAN PERNYATAAN PERSETUJUAN PUBLIKASI TUGAS AKHIR UNTUK KEPERLUAN AKADEMIS


Sebagai civitas akademika Politeknik Harapan Bersama Tegal, Saya yang bertanda tangan dibawah ini :

Nama : Rizqon Fadillah  
NIM : 24042001  
Jurusan / Program Studi : DIII Teknik Komputer  
Jenis Karya : Tugas Akhir

Demi pengembangan ilmu pengetahuan, menyetujui untuk memberikan kepada Politeknik Harapan Bersama Tegal **Hak Bebas Royalti *Noneksklusif*** (*None-exclusive Royalty Free Right*) atas Tugas Akhir saya yang berjudul "PENGEMBANGAN SISTEM INFORMASI BERBASIS *WEB* UNTUK Mendukung LAYANAN HUKUM DI *HBA & PARTNER LAW OFFICE*" Beserta perangkat yang ada (jika diperlukan). Dengan Hak Bebas Royalti *Noneksklusif* ini Politeknik Harapan Bersama Tegal berhak menyimpan, mengalih media/formatkan, mengelola dalam bentuk pangkalan data (database), merawat dan mempublikasikan Tugas Akhir saya selama tetap mencantumkan nama saya sebagai penulis/pencipta dan pemilik Hak Cipta. Demikian pernyataan ini saya buat dengan sebenarnya.

Dibuat di : Politeknik Harapan Bersama  
Pada Tanggal : 4 Juli 2025

Yang menyatakan,



Rizqon Fadillah  
24042001

## HALAMAN PERSETUJUAN

Tugas Akhir (TA) yang berjudul “PENGEMBANGAN SISTEM INFORMASI BEBRASIS *WEB* UNTUK Mendukung LAYANAN HUKUM DI *HBA & PARTNER LAW OFFICE*” yang disusun oleh Rizqon Fadillah, NIM 24042001 telah mendapat persetujuan pembimbing dan siap dipertahakan di depan tim penguji Tugas Akhir (TA) Program Studi D-III Teknik Komputer Politeknik Harapan Bersama.

Tegal, 4 Juli 2025

Menyetujui

Pembimbing I,

Pembimbing II,



Safar Dwi Kurniawan, M.Kom  
NIPY. 03.021.487



M. Teguh Prihandoyo, M.Kom  
NIPY. 02.005.012

## HALAMAN PENGESAHAN

Judul : PENGEMBANGAN SISTEM INFORMASI BERBASIS  
*WEB* UNTUK Mendukung LAYANAN HUKUM DI  
*HBA & PARTNER LAW OFFICE*

Nama : Rizqon Fadillah

NIM : 24042001

Program Studi : Teknik Komputer

Jenjang : DIII

**Dinyatakan LULUS setelah dipertahankan di depan Tim Penguji Tugas Akhir  
Program Studi DIII Teknik Komputer Politeknik Harapan Bersama Tegal**

Tegal, 18 Juli 2025


Tim Penguji:

Pembimbing I,




Safar Dwi Kurniawan, M.Kom  
NIPY. 03.021.487

Pembimbing II,



M. Teguh Prihandoyo, S.Kom  
NIPY. 02.005.012

Ketua Penguji,



Rais, S.Pd, M.Kom  
NIPY. 07.011.083

Anggota Penguji I,



Muhammad Bakhar, M.Kom  
NIPY. 04.014.179

Anggota Penguji II,



M. Teguh Prihandoyo, S.Kom  
NIPY. 02.005.012

Mengetahui,  
Ketua Program Studi DIII Teknik Komputer  
Politeknik Harapan Bersama Tegal,



Ida A. Erliana, ST, M.Kom  
NIPY. 12.013.168

## HALAMAN PERSEMBAHAN

1. Allah SWT yang telah memberikan rahmat dan hidayahnya sehingga saya dapat menyelesaikan Tugas Akhir dan laporan ini.
2. Berjuta-juta terima kasih untuk kakak saya sekaligus kepala keluarga Novera Amar Andika, terima kasih karena selalu mengusahakan pendidikan adikmu, terima kasih karena sudah selalu mendukung adikmu dengan penuh kasih sayang.
3. Berjuta-juta terima kasih juga untuk Ibu tercinta Susbandiyah, terima kasih karena selalu menjadi penyemangat hidup anak-anakmu, terima kasih sudah selalu mendoakan setiap saat, sehingga putrimu bisa menyelesaikan Tugas Akhir ini sesuai dengan target penulis.
4. Terima kasih kepada kakak dan adik saya, Egha Aditya Herlambang, dan Inayah Syarifatun Najwa yang sudah selalu mendukung dan selalu memberikan kasih sayang yang hangat untuk saya.
5. Terima kasih kepada seluruh keluarga dan teman-teman selalu mendukung dan memberikan motivasi.

## ABSTRAK

*Pelayanan hukum merupakan aspek penting dalam mendukung keadilan dan ketertiban masyarakat. HBA & Partner Law Office adalah sebuah kantor hukum yang sedang berkembang dan berlokasi di Desa Siasem, Brebes. Saat ini, pengelolaan layanan hukum seperti pencatatan klien, pengarsipan dokumen, dan manajemen laporan masih dilakukan secara manual. Sistem manual ini rentan terhadap kesalahan pencatatan, keterlambatan pelayanan, dan kehilangan data penting, yang dapat mengganggu profesionalitas serta efisiensi kerja. Oleh karena itu, diperlukan sebuah sistem informasi berbasis web yang mampu mengotomatisasi proses administrasi dan pelayanan hukum secara lebih terstruktur dan efisien. Sistem informasi ini dibangun menggunakan framework Laravel dan dikembangkan dengan metode waterfall. Melalui sistem ini, superadmin dapat mengelola akun admin dan user, admin dapat mengunggah berita, dokumentasi kegiatan, serta pencapaian, sementara masyarakat dapat mengirimkan laporan langsung melalui website. Selain itu, sistem ini juga menyediakan fitur cetak laporan yang memudahkan monitoring layanan hukum secara periodik. Dengan hadirnya sistem informasi ini, diharapkan pelayanan hukum di HBA & Partner Law Office menjadi lebih cepat, akurat, dan mudah dikontrol.*

**Kata Kunci:** Sistem Informasi, Layanan Hukum, *Website*, Laravel, HBA & Partner Law Office.

## KATA PENGANTAR

Dengan memanjatkan puji syukur kehadirat Allah SWT, Tuhan yang maha pengasih dan maha penyayang yang telah melimpahkan segala rahmat, hidayah dan inayah-nya hingga terselesaikannya laporan tugas akhir dengan judul "PENGEMBANGAN SISTEM INFORMASI BERBASIS *WEB* UNTUK Mendukung Layanan Hukum di *HBA & PARTNER LAW OFFICE*". Tugas Akhir merupakan suatu kewajiban yang harus dilaksanakan untuk memenuhi salah satu syarat kelulusan dalam mencapai derajat Ahli Madya Komputer pada program Studi Diploma III Teknik Komputer Politeknik Harapan Bersama Tegal. Selama melaksanakan penelitian dan kemudian tersusun dalam laporan Tugas Akhir ini, banyak pihak yang telah memberikan bantuan, dukungan dan bimbingan. Pada kesempatan ini, tidak lupa diucapkan terima kasih yang sebesar-besarnya kepada:

1. Bapak Dr. Apt Heru Nur Cahyo, S.Farm., M.Sc. selaku Direktur Politeknik Harapan Bersama Tegal.
2. Ibu Ida Afriliana, S.T., M.Kom selaku Ketua Program Studi D-III Teknik Komputer Politeknik Harapan Bersama Tegal.
3. Bapak Safar Dwi Kurniawan, M.Kom selaku dosen pembimbing I.
4. Bapak Teguh Prihandoyo, S.Kom, M.Tr.,T. Selaku dosen pembimbing II.
5. Bapak David Bani Adam, S.H selaku pemilik *HBA & Partner Law Office*.
6. Semua pihak yang telah mendukung, membantu serta mendoakan penyelesaian laporan Tugas Akhir ini.

Semoga laporan Tugas Akhir ini dapat memberikan sumbangan untuk pengembangan ilmu pengetahuan dan teknologi.

Tegal, 4 Juli 2025

## DAFTAR ISI

	Halaman
JUDUL .....	i
PERNYATAAN KEASLIAN .....	ii
HALAMAN PERNYATAAN .....	iii
HALAMAN PERSETUJUAN.....	iv
HALAMAN PENGESAHAN.....	v
HALAMAN PERSEMBAHAN .....	vi
ABSTRAK .....	vii
KATA PENGANTAR.....	viii
DAFTAR ISI.....	ix
DAFTAR GAMBAR .....	xii
DAFTAR TABEL.....	xx
DAFTAR LAMPIRAN .....	xxi
BAB I PENDAHULUAN .....	1
1.1 Latar Belakang.....	1
1.2 Rumusan Masalah .....	2
1.3 Batasan Masalah.....	3
1.4 Tujuan dan Manfaat.....	4
1.5 Sistematika Penulisan Laporan.....	4
BAB II TINJAUAN PUSTAKA .....	7
2.1 Teori Terkait.....	7
2.2 Landasan Teori.....	11

2.2.1 Sistem Informasi .....	11
2.2.2 Website .....	12
2.2.3 Hosting .....	13
2.2.4 Domain.....	13
2.2.5 Bahasa Pemrograman.....	13
2.2.6 HTML .....	14
2.2.7 PHP .....	15
2.2.8 Mysql.....	15
2.2.9 Framework .....	16
2.2.10 Laravel.....	16
2.2.11 UML .....	18
2.3 Pengujian Sistem .....	27
2.3.1 Black Box .....	27
2.3.2 White Box .....	27
<b>BAB III METODOLOGI PENELITIAN.....</b>	<b>29</b>
3.1 Prosedur Penelitian .....	29
3.1.1 Tahap Analisis Kebutuhan Sistem.....	30
3.1.2 Desain Sistem dan Perangkat Lunak.....	31
3.1.3 Implementasi dan Pengujian Unit .....	31
3.1.4 Integrasi dan Pengujian Sistem .....	31
3.1.5 Operasi dan Pemeliharaan.....	32
3.2 Metode Pengumpulan Data .....	32
3.2.1 Observasi.....	32

3.2.2 Wawancara .....	33
3.2.3 Studi Literatur .....	34
3.3 Waktu dan Tempat Penelitian .....	34
BAB IV ANALISA DAN PERANCANGAN SISTEM .....	35
4.1 Analisa Permasalahan.....	35
4.2 Analisa Kebutuhan Sistem .....	36
4.3 Perancangan Sistem.....	37
4.3.1 <i>Use case diagram</i> .....	38
4.3.2 <i>Sequence diagram</i> .....	40
4.3.3 <i>Class diagram</i> .....	73
4.3.4 <i>Activity diagram</i> .....	74
4.4 Desain Input/Output .....	123
BAB V HASIL DAN PEMBAHASAN .....	141
5.1 Implementasi Sistem .....	141
5.2 Hasil Pengujian.....	159
BAB VI SIMPULAN DAN SARAN.....	199
6.1 Simpulan.....	199
6.2 Saran .....	199
DAFTAR PUSTAKA .....	201
LAMPIRAN.....	204

## DAFTAR GAMBAR

	Halaman
Gambar 2.1 <i>HTML</i> .....	14
Gambar 2.2 <i>PHP</i> .....	15
Gambar 2.3 <i>Mysql</i> .....	16
Gambar 2.4 <i>Laravel</i> .....	17
Gambar 3.1 Metode <i>Waterfall</i> .....	29
Gambar 3.2 <i>Observasi</i> .....	33
Gambar 4.1 <i>Usecase Diagram</i> .....	38
Gambar 4.2 <i>Sequence Diagram Superadmin Login</i> .....	46
Gambar 4.3 <i>Sequence Diagram Superadmin Logout</i> .....	46
Gambar 4.4 <i>Sequence Diagram Superadmin Tambah Admin</i> .....	46
Gambar 4.5 <i>Sequence Diagram Superadmin Edit Admin</i> .....	46
Gambar 4.6 <i>Sequence Diagram Superadmin Hapus Admin</i> .....	46
Gambar 4.7 <i>Sequence Diagram Superadmin Tambah User</i> .....	46
Gambar 4.8 <i>Sequence Diagram Superadmin Edit User</i> .....	46
Gambar 4.9 <i>Sequence Diagram Superadmin Hapus User</i> .....	46
Gambar 4.10 <i>Sequence Diagram Superadmin Hapus Laporan</i> .....	46
Gambar 4.11 <i>Sequence Diagram Superadmin Menu Berita</i> .....	46
Gambar 4.12 <i>Sequence Diagram Superadmin Menu Gallery</i> .....	46
Gambar 4.13 <i>Sequence Diagram Superadmin Menu Video</i> .....	46
Gambar 4.14 <i>Sequence Diagram Superadmin Menu Pencapaian</i> .....	50
Gambar 4.15 <i>Sequence Diagram Superadmin Menu Tindak Pidana</i> .....	50

Gambar 4.16 <i>Sequence Diagram Admin Login</i> .....	51
Gambar 4.17 <i>Sequence Diagram Admin Logout</i> .....	52
Gambar 4.18 <i>Sequence Diagram Admin Tambah Berita</i> .....	52
Gambar 4.19 <i>Sequence Diagram Admin Edit Berita</i> .....	53
Gambar 4.20 <i>Sequence Diagram Admin Hapus Berita</i> .....	54
Gambar 4.21 <i>Sequence Diagram Admin Tambah Foto</i> .....	54
Gambar 4.22 <i>Sequence Diagram Admin Edit Foto</i> .....	55
Gambar 4.23 <i>Sequence Diagram Admin Hapus Foto</i> .....	56
Gambar 4.24 <i>Sequence Diagram Admin Tambah Video</i> .....	56
Gambar 4.25 <i>Sequence Diagram Admin Edit Video</i> .....	57
Gambar 4.26 <i>Sequence Diagram Admin Hapus Video</i> .....	58
Gambar 4.27 <i>Sequence Diagram Admin Tambah Pencapaian</i> .....	58
Gambar 4.28 <i>Sequence Diagram Admin Edit Pencapaian</i> .....	59
Gambar 4.29 <i>Sequence Diagram Admin Hapus Pencapaian</i> .....	60
Gambar 4.30 <i>Sequence Diagram Admin Menu Berita</i> .....	60
Gambar 4.31 <i>Sequence Diagram Admin Menu Gallery</i> .....	61
Gambar 4.32 <i>Sequence Diagram Admin Menu Video</i> .....	62
Gambar 4.33 <i>Sequence Diagram Admin Menu Pencapaian</i> .....	62
Gambar 4.34 <i>Sequence Diagram Admin Menu Tindak Pidana</i> .....	63
Gambar 4.35 <i>Sequence Diagram User Login</i> .....	64
Gambar 4.36 <i>Sequence Diagram User Logout</i> .....	64
Gambar 4.37 <i>Sequence Diagram User Tambah Laporan</i> .....	65
Gambar 4.38 <i>Sequence Diagram User Edit Laporan</i> .....	66

Gambar 4.39 <i>Sequence Diagram User Hapus Laporan</i> .....	66
Gambar 4.40 <i>Sequence Diagram User Menu Berita</i> .....	67
Gambar 4.41 <i>Sequence Diagram User Menu Gallery</i> .....	68
Gambar 4.42 <i>Sequence Diagram User Menu Video</i> .....	68
Gambar 4.43 <i>Sequence Diagram User Menu Pencapaian</i> .....	69
Gambar 4.44 <i>Sequence Diagram User Menu Tindak Pidana</i> .....	70
Gambar 4.45 <i>Sequence Diagram Guest Menu Berita</i> .....	70
Gambar 4.46 <i>Sequence Diagram Guest Menu Gallery</i> .....	71
Gambar 4.47 <i>Sequence Diagram Guest Menu Video</i> .....	72
Gambar 4.48 <i>Sequence Diagram Guest Menu Pencapaian</i> .....	72
Gambar 4.49 <i>Sequence Diagram Guest Menu Tindak Pidana</i> .....	73
Gambar 4.50 <i>Class Diagram</i> .....	74
Gambar 4.51 <i>Activity Diagram Superadmin Login</i> .....	75
Gambar 4.52 <i>Activity Diagram Superadmin Logout</i> .....	76
Gambar 4.53 <i>Activity Diagram Superadmin Tambah Admin</i> .....	77
Gambar 4.54 <i>Activity Diagram Superadmin Edit Admin</i> .....	78
Gambar 4.55 <i>Activity Diagram Superadmin Hapus Admin</i> .....	79
Gambar 4.56 <i>Activity Diagram Superadmin Tambah User</i> .....	80
Gambar 4.57 <i>Activity Diagram Superadmin Edit User</i> .....	81
Gambar 4.58 <i>Activity Diagram Superadmin Hapus User</i> .....	82
Gambar 4.59 <i>Activity Diagram Superadmin Hapus Laporan</i> .....	83
Gambar 4.60 <i>Activity Diagram Superadmin Menu Berita</i> .....	84
Gambar 4.61 <i>Activity Diagram Superadmin Menu Profil</i> .....	84

Gambar 4.62 <i>Activity Diagram Superadmin Menu Gallery</i> .....	85
Gambar 4.63 <i>Activity Diagram Superadmin Menu Video</i> .....	86
Gambar 4.64 <i>Activity Diagram Superadmin Menu Pencapaian</i> .....	87
Gambar 4.65 <i>Activity Diagram Superadmin Menu Tindak Pidana</i> .....	87
Gambar 4.66 <i>Activity Diagram Superadmin Menu Kontak</i> .....	88
Gambar 4.67 <i>Activity Diagram Admin Login</i> .....	89
Gambar 4.68 <i>Activity Diagram Admin Logout</i> .....	90
Gambar 4.69 <i>Activity Diagram Admin Tambah Berita</i> .....	91
Gambar 4.70 <i>Activity Diagram Admin Edit Berita</i> .....	92
Gambar 4.71 <i>Activity Diagram Admin Hapus Berita</i> .....	93
Gambar 4.72 <i>Activity Diagram Admin Tambah Foto</i> .....	94
Gambar 4.73 <i>Activity Diagram Admin Edit Foto</i> .....	95
Gambar 4.74 <i>Activity Diagram Admin Hapus Foto</i> .....	96
Gambar 4.75 <i>Activity Diagram Admin Tambah Video</i> .....	97
Gambar 4.76 <i>Activity Diagram Admin Edit Video</i> .....	98
Gambar 4.77 <i>Activity Diagram Admin Hapus Video</i> .....	99
Gambar 4.78 <i>Activity Diagram Admin Tambah Pencapaian</i> .....	100
Gambar 4.79 <i>Activity Diagram Admin Edit Pencapaian</i> .....	101
Gambar 4.80 <i>Activity Diagram Admin Hapus Pencapaian</i> .....	102
Gambar 4.81 <i>Activity Diagram Admin Menu Berita</i> .....	103
Gambar 4.82 <i>Activity Diagram Admin Menu Profil</i> .....	103
Gambar 4.83 <i>Activity Diagram Admin Menu Gallery</i> .....	104
Gambar 4.84 <i>Activity Diagram Admin Menu Video</i> .....	105

Gambar 4.85 <i>Activity Diagram Admin Menu Pencapaian</i> .....	106
Gambar 4.86 <i>Activity Diagram Admin Menu Tindak Pidana</i> .....	106
Gambar 4.87 <i>Activity Diagram Admin Menu Kontak</i> .....	107
Gambar 4.88 <i>Activity Diagram User Login</i> .....	108
Gambar 4.89 <i>Activity Diagram User Logout</i> .....	109
Gambar 4.90 <i>Activity Diagram User Tambah Laporan</i> .....	110
Gambar 4.91 <i>Activity Diagram User Edit Laporan</i> .....	111
Gambar 4.92 <i>Activity Diagram User Hapus Laporan</i> .....	112
Gambar 4.93 <i>Activity Diagram User Menu Berita</i> .....	113
Gambar 4.94 <i>Activity Diagram User Menu Profil</i> .....	113
Gambar 4.95 <i>Activity Diagram User Menu Gallery</i> .....	114
Gambar 4.96 <i>Activity Diagram User Menu Video</i> .....	115
Gambar 4.97 <i>Activity Diagram User Menu Pencapaian</i> .....	116
Gambar 4.98 <i>Activity Diagram User Menu Tindak Pidana</i> .....	117
Gambar 4.99 <i>Activity Diagram User Menu Kontak</i> .....	117
Gambar 4.100 <i>Activity Diagram Guest Menu Berita</i> .....	118
Gambar 4.101 <i>Activity Diagram Guest Menu Profil</i> .....	119
Gambar 4.102 <i>Activity Diagram Guest Menu Gallery</i> .....	120
Gambar 4.103 <i>Activity Diagram Guest Menu Video</i> .....	121
Gambar 4.104 <i>Activity Diagram Guest Menu Pencapaian</i> .....	122
Gambar 4.105 <i>Activity Diagram Guest Menu Tindak Pidana</i> .....	122
Gambar 4.106 <i>Activity Diagram Guest Menu Kontak</i> .....	123
Gambar 4.107 <i>Desain Form Login</i> .....	123

Gambar 4.108 Desain <i>Dashboard Superadmin</i> .....	123
Gambar 4.109 Desain <i>Superadmin</i> Kelola Akun <i>Admin</i> .....	123
Gambar 4.110 Desain <i>Superadmin</i> Tambah Akun <i>Admin</i> .....	123
Gambar 4.111 Desain <i>Superadmin</i> Edit Akun <i>Admin</i> .....	123
Gambar 4.112 Desain <i>Superadmin</i> Kelola Akun <i>User</i> .....	123
Gambar 4.113 Desain <i>Superadmin</i> Tambah Akun <i>User</i> .....	123
Gambar 4.114 Desain <i>Superadmin</i> Edit Akun <i>User</i> .....	123
Gambar 4.115 Desain <i>Superadmin</i> Lihat Laporan.....	123
Gambar 4.116 Desain <i>Dashboard Admin</i> .....	123
Gambar 4.117 Desain <i>Admin</i> Kelola Berita .....	123
Gambar 4.118 Desain <i>Admin</i> Tambah Berita.....	123
Gambar 4.119 Desain <i>Admin</i> Edit Berita .....	123
Gambar 4.120 Desain <i>Admin</i> Kelola Foto .....	123
Gambar 4.121 Desain <i>Admin</i> Tambah Foto .....	123
Gambar 4.122 Desain <i>Admin</i> Edit Foto .....	123
Gambar 4.123 Desain <i>Admin</i> Kelola Video .....	123
Gambar 4.124 Desain <i>Admin</i> Tambah Video .....	123
Gambar 4.125 Desain <i>Admin</i> Edit Video .....	123
Gambar 4.126 Desain <i>Admin</i> Kelola Pencapaian .....	123
Gambar 4.127 Desain <i>Admin</i> Tambah Pencapaian .....	123
Gambar 4.128 Desain <i>Admin</i> Edit Pencapaian .....	123
Gambar 4.129 Desain <i>Dashboard User</i> .....	123
Gambar 4.130 Desain <i>User</i> Tambah Laporan Konsultasi.....	123

Gambar 4.131 Desain <i>User</i> Edit Laporan Konsultasi.....	123
Gambar 4.132 Desain <i>Guest</i> Beranda .....	123
Gambar 4.133 Desain <i>Guest</i> Profil .....	123
Gambar 4.134 Desain <i>Guest</i> Berita.....	123
Gambar 4.135 Desain <i>Guest</i> Detail Berita.....	123
Gambar 4.136 Desain <i>Guest</i> Gallery .....	123
Gambar 4.137 Desain <i>Guest</i> Video .....	123
Gambar 4.138 Desain <i>Guest</i> Pencapaian .....	123
Gambar 4.139 Desain <i>Guest</i> Tindak Pidana Khusus .....	123
Gambar 4.140 Desain <i>Guest</i> Kontak.....	123
Gambar 5.1 Halaman Form <i>Login</i> .....	141
Gambar 5.2 Halaman <i>Dashboard Superadmin</i> .....	142
Gambar 5.3 Halaman <i>Superadmin</i> Kelola Akun <i>Admin</i> .....	142
Gambar 5.4 Halaman <i>Superadmin</i> Tambah Akun <i>Admin</i> .....	143
Gambar 5.5 Halaman <i>Superadmin</i> Edit Akun <i>Admin</i> .....	143
Gambar 5.6 Halaman <i>Superadmin</i> Kelola Akun <i>User</i> .....	144
Gambar 5.7 Halaman <i>Superadmin</i> Tambah Akun <i>User</i> .....	144
Gambar 5.8 Halaman <i>Superadmin</i> Edit Akun <i>User</i> .....	145
Gambar 5.9 Halaman <i>Superadmin</i> Lihat Laporan .....	145
Gambar 5.10 Halaman <i>Dashboard Admin</i> .....	146
Gambar 5.11 Halaman <i>Admin</i> Kelola Berita.....	146
Gambar 5.12 Halaman <i>Admin</i> Tambah Berita .....	147
Gambar 5.13 Halaman <i>Admin</i> Edit Berita.....	147

Gambar 5.14 Halaman <i>Admin</i> Kelola Foto .....	148
Gambar 5.15 Halaman <i>Admin</i> Tambah Foto .....	148
Gambar 5.16 Halaman <i>Admin</i> Edit Foto .....	149
Gambar 5.17 Halaman <i>Admin</i> Kelola Video .....	149
Gambar 5.18 Halaman <i>Admin</i> Tambah Video .....	150
Gambar 5.19 Halaman <i>Admin</i> Edit Video .....	150
Gambar 5.20 Halaman <i>Admin</i> Kelola Pencapaian .....	151
Gambar 5.21 Halaman <i>Admin</i> Tambah Pencapaian .....	151
Gambar 5.22 Halaman <i>Admin</i> Edit Pencapaian .....	152
Gambar 5.23 Halaman Dashboard <i>User</i> .....	152
Gambar 5.24 Halaman <i>User</i> Tambah Laporan Konsultasi .....	153
Gambar 5.25 Halaman <i>User</i> Edit laporan Konsultasi .....	153
Gambar 5.26 Halaman <i>Guest</i> Beranda .....	154
Gambar 5.27 Halaman <i>Guest</i> Menu Profil .....	155
Gambar 5.28 Halaman <i>Guest</i> Menu Berita .....	155
Gambar 5.29 Halaman <i>Guest</i> Menu Detail Berita .....	156
Gambar 5.30 Halaman <i>Guest</i> Menu <i>Gallery</i> .....	156
Gambar 5.31 Halaman <i>Guest</i> Menu Video .....	157
Gambar 5.32 Halaman <i>Guest</i> Menu Pencapaian .....	157
Gambar 5.33 Halaman <i>Guest</i> Menu Tindak Pidana Khusus .....	158
Gambar 5.34 Halaman <i>Guest</i> Menu Kontak .....	158

## DAFTAR TABEL

	Halaman
Tabel 2.1 Simbol <i>Use case diagram</i> .....	19
Tabel 2.2 Simbol <i>Activity diagram</i> .....	21
Tabel 2.3 Simbol <i>Sequeunce diagram</i> .....	23
Tabel 2.4 Simbol <i>Class diagram</i> .....	26
Tabel 3.1 Hasil Wawancara .....	33
Tabel 5.1 <i>BlackBox Testing</i> Halaman <i>Login</i> .....	159
Tabel 5.2 <i>BlackBox Testing</i> Halaman <i>Superadmin</i> Kelola Akun <i>Admin</i> .....	161
Tabel 5.3 <i>BlackBox Testing</i> Halaman <i>Superadmin</i> Kelola Akun <i>User</i> .....	161
Tabel 5.4 <i>BlackBox Testing</i> Halaman <i>Superadmin</i> Lihat Laporan.....	161
Tabel 5.5 <i>BlackBox Testing</i> Halaman <i>Admin</i> Kelola Berita.....	161
Tabel 5.6 <i>BlackBox Testing</i> Halaman <i>Admin</i> Kelola Foto .....	161
Tabel 5.7 <i>BlackBox Testing</i> Halaman <i>Admin</i> Kelola Video .....	161
Tabel 5.8 <i>BlackBox Testing</i> Halaman <i>Admin</i> Kelola Pencapaian .....	161
Tabel 5.9 <i>BlackBox Testing</i> Halaman <i>User</i> Kelola Laporan Konsultasi.....	161

## DAFTAR LAMPIRAN

	Halaman
Lampiran 1. Surat Kesediaan Pembimbing 1.....	A-1
Lampiran 2. Surat Kesediaan Pembimbing 2.....	A-2
Lampiran 3. Bimbingan Laporan Dosen Pembimbing 1 .....	B-1
Lampiran 4. Bimbingan Laporan Dosen Pembimbing 2 .....	B-2
Lampiran 5. Dokumentasi.....	C-1
Lampiran 6. Source Code.....	D-1